

## Jesaja 9:5

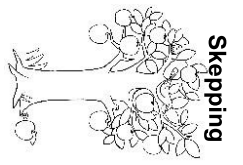
Want 'n Kind is  
vir ons gebore,  
'n Seun is aan  
ons gegee.



Hy sal die heerser wees  
met koninklike titels:  
Wonderbare Raadsman,  
Magtige God,  
Ewige Vader,  
Vredevors.



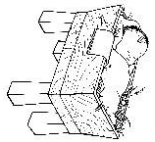
**Ou Testament**



**Skepping**



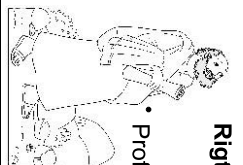
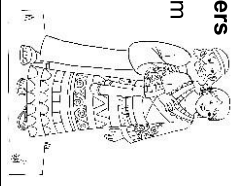
**Sonde kom in die wêreld**



**God het gesê ons Koning kom!**

**God belooft 'n Verlosser**

- Aardsvaders**
- Abraham
  - Isak
  - Jakob
  - Josef



**Rigters**

- Profeet Samuel



**Israel wil 'n koning hê**

- Saul
- Dawid
- Salomo

Plak volgende strook hier vas.

**God het gesê ons Koning kom!**

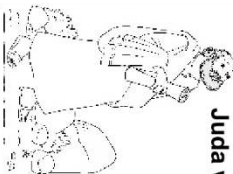
**Die volk Juda**

- Slegte koningin Atalia
- Goeie koning Joas



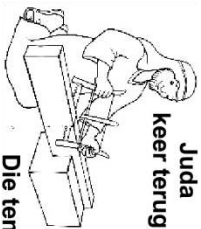
- Profeet Jesaja

**Juda weggevoer**



- Profete**
- Jesaja
  - Miga
  - Sagaria

**Juda keer terug**

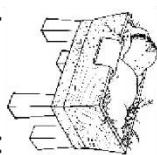


**Die tempel word herstel**

**Tyd tussen die Ou Testament en Nuwe Testament**

**Nuwe Testament**

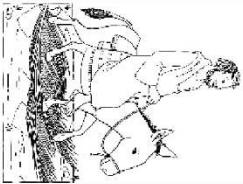
**Niemand kan die koms van Koning Jesus keer nie**



**Jesus word in Betlehem gebore**

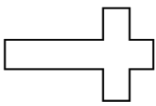
Plak volgende strook hier vas.

**Koning Jesus het gekom om te dien**



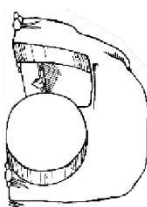
**Die lewe van Jesus**

**Koning Jesus het kom swaarkry om ons te red**




**Jesus word gekruisig**

**Koning Jesus is kragtiger as die dood**

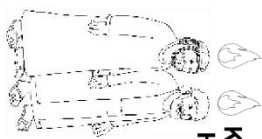


**Jesus staan op uit die dood**

**Hemelvaart**

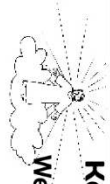


**Koms van die Heilige Gees**



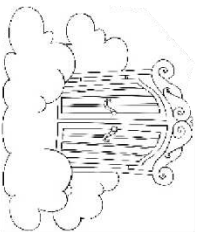
Plak volgende strook hier vas.

**Koning Jesus kom weer as die Koning van die konings**




**Wederkoms**

**Ewige lewe**



**Die geboorte van die kerk**



**Jy is hier!**



Plak teen toiletrol vas.

Plak teen toiletrol vas.

Niemand kan die koms van  
Koning Jesus keer nie.



Naam



# Saamsingliedjies vir Kinderpinkster



**Ons koning kom**



**Supercool vir Jesus**



**Every move I make**



**Popcorn**



**I've got the joy**



**Dis so lekker**



**Wow God is koning**



**Staan op**



# Aktiwiteite vir die week

## **Maak van kroon: Sondag**

Die kroon wat in die pakket is, word sorgvuldig uitgeknip en versier met goedjies wat verskaf is. Eie versierings kan ook gebruik word. Die stroke onder die kroon kan aan die kroon vasgekram word sodat die kroon om die kind se kop pas.

## **Maak van boekrol: Maandag**

Gebruik die toiletrolletjie wat voorsien is. Knip die stroke van die boekrol uit en plak dit aan mekaar vas om een lang strook te vorm. Dit moet net in die regte volgorde geplak word. Die punt van die boekrol word dan om die toiletrolletjie geplak en die res van die strook word om die rolletjie gedraai.

## **Maak van die donkie: Dinsdag**

Die donkie prentjie wat verskaf word, word uitgenip en ingekleur. Die wasgoed-pennetjie word as bene gebruik om die donkie te laat staan.

## **Vou van kruis: Woensdag**

Stefan sal tydens die les die stappe wys wat gevolg moet word. Indien die vou-aktiwiteit te moeilik is, kan die kruis op wit papier, wat ook voorsien is, in helder kleure ingekleur word.

## **Die oop graf: Donderdag**

Knip die rots uit. Neem die gemerkte sosatiestokkie en druk deur die linkerkant van die rots, van agter af deur die papier. Die plek is gemerk met 'n kolletjie. Sodra die punt deur is, word die rots op die sosatiestokkie geplaas, in lyn met die ---- op die rots. Dit moet tussen die merkies op die sosatiestokkie geplaas word. Dan word die stokkie van bo af deur die ander kolletjie aan die regterkant van die rots gesteek. Die rots kan dan weggeskuif word voor die opening en die leë graf sal sigbaar wees. Alles kan mooi helder ingekleur word.

